


# Hoe Ornithopters Vliegen

Aërodynamica en dynamica van grote slagvleugelmodellen



Horst Rübiger





Langsvliegen

Foto1



Foto 2

Vleugels in de bovenste stand





Foto 3

Linkerbocht





Foto 4

Hellingstart





Foto 5

Ornithopter type EV7







Foto 6

Aanvliegen met slagpennen








Foto 7

Aanvliegen (volgende serie)






Foto 8

Vleugelverdraaiing tijdens de opgaande slag






Foto 9

Vleugelverdraaiing tijdens de neergaande slag





Foto 10

Vleugelverdraaiing tijdens de glijvlucht





Foto 11

Model tijdens het overvliegen





Foto 12

Geen ornithopterzwerm, maar een fotomontage van een serie foto's inde originele vluchtpositie





Foto 13 Aandrijfmechanisme met een gasdruk- en eindpositieveer




Foto 14

Inpassingen